

Preisblatt WIR!Strom Gewerbe

(gültig innerhalb des Netzgebietes der Stadtwerke Lindau – gültig ab 01.01.2025)

**stadtwerke
lindau** für mich & meine Region

Ihre Vorteile auf einen Blick

- ✓ Umweltfreundlich: 100 Prozent Ökostrom
- ✓ Sicherheit dank eingeschränkter Preisgarantie
- ✓ Flexibel: Laufzeit von bis zu 12 oder 24 Monaten
- ✓ Fairer Preis
- ✓ Persönlicher Service
- ✓ Aus der Region – für die Region

Eintarif	Verbrauch im Jahr		brutto *	netto **
WIR!Strom Gewerbe 12 Eintarif (ET)	bis 100.000 kWh	Gesamtarbeitspreis in Cent/kWh	37,99	31,93
		Grundpreis in €/Monat	11,42	9,60
WIR!Strom Gewerbe 24 Eintarif (ET)	bis 100.000 kWh	Gesamtarbeitspreis in Cent/kWh	37,12	31,19
		Grundpreis in €/Monat	11,42	9,60

Für alle aufgeführten
WIR!Strom-Produkte gilt:

Vertragslaufzeit

WIR!Strom Gewerbe 12-Produkte ab 01.01.2025 mit eingeschränkter Preisgarantie bis 31.12.2025 und Vertragslaufzeit bis 31.12.2025.

WIR!Strom Gewerbe 24-Produkte ab 01.01.2025 mit eingeschränkter Preisgarantie bis 31.12.2026 und Vertragslaufzeit bis 31.12.2026.

Zweitarif	Verbrauch im Jahr		brutto *	netto **
WIR!Strom Gewerbe 12 Zweitarif (ZT)	bis 100.000 kWh	Gesamtarbeitspreis HT in Cent/kWh	37,99	31,93
		Gesamtarbeitspreis NT in Cent/kWh	35,52	29,85
		Grundpreis in €/Monat	11,42	9,60
WIR!Strom Gewerbe 24 Zweitarif (ZT)	bis 100.000 kWh	Gesamtarbeitspreis HT in Cent/kWh	36,09	30,33
		Gesamtarbeitspreis NT in Cent/kWh	33,85	28,45
		Grundpreis in €/Monat	11,42	9,60

Preisgarantie

Die Preisgarantie bezieht sich nur auf den Preis nach Ziffer 6.2 der Allgemeinen Geschäftsbedingungen für die Belieferung mit Strom. Dieser erfasst insbesondere nicht die gesondert in der jeweils geltenden Höhe an den Kunden weitergegebenen Preisbestandteile (Messstellenbetrieb, KWKG-Umlage, Aufschlag für besondere Netznutzung, Offshore-Netzumlage, Stromsteuer und Umsatzsteuer).

Kosten für den Messstellenbetrieb in €/Jahr/Zähler***		brutto *	netto
Konventionelle Messeinrichtung	Eintarifmessung	18,09	15,20
	Doppel-/Zweitarifmessung	33,32	28,00
	Leistungsmessung	71,40	60,00
Moderne Messeinrichtung		20,00	16,81
Intelligente Messsysteme	Verbrauch im Jahr bis 3.000 kWh	20,00	16,81
	Verbrauch im Jahr ab 3.001 bis 6.000 kWh	20,00	16,81
	Verbrauch im Jahr ab 6.001 bis 10.000 kWh	20,00	16,81
	Verbrauch im Jahr ab 10.001 bis 20.000 kWh	50,00	42,02
	Verbrauch im Jahr ab 20.001 bis 50.000 kWh	90,00	75,63
	Verbrauch im Jahr ab 50.001 bis 100.000 kWh	120,00	100,84
	Verbrauchseinrichtungen nach §14a EnWG	50,00	42,02

* Die Bruttopreise enthalten die Umsatzsteuer in der jeweils geltenden Höhe (derzeit: 19 %). Die Bruttopreise sind aus den Nettopreisen errechnet und kaufmännisch auf zwei Stellen hinter dem Komma gerundet.

** Die Netto-Gesamtarbeitspreise beinhalten den Arbeitspreis nach Ziffer 6.2 der Allgemeinen Geschäftsbedingungen für die Belieferung mit Strom, sowie die nach Ziffer 6.3 der Allgemeinen Geschäftsbedingungen in der jeweils geltenden Höhe hinzukommenden Preisbestandteile: die Stromsteuer (derzeit: 2,050 ct/kWh), die KWKG-Umlage (derzeit: 0,277 ct/kWh), Aufschlag für besondere Netznutzung (derzeit: 1,558 ct/kWh), die Offshore-Netzumlage (derzeit: 0,816 ct/kWh) sowie die Konzessionsabgabe. Die Konzessionsabgabe wird in der tatsächlichen anfallenden Höhe weiterverrechnet. Die oben aufgeführten Preise enthalten bereits den höheren Satz der Stadt Lindau (1,59 ct/kWh). Verbrauchsstellen in den umliegenden Gemeinden im Versorgungsgebiet der Stadt Lindau wird der geringere Satz (1,32 ct/kWh) berücksichtigt.

*** Gemäß Ziffer 6.3.1 der Allgemeinen Geschäftsbedingungen fallen zusätzlich zu Grund- und Arbeitspreis die Kosten für den Messstellenbetrieb in der jeweils geltenden Höhe an. Evtl. zuzüglich folgender Mehrkosten für Zusatzgeräte und Zusatzleistungen:
Konventionell: Tarifschaltgerät: 17,85 €/Jahr (brutto), Wandlersatz: 35,70 €/Jahr (brutto); Telekommunikationskomponente Funk-Modem (GSM): 95,20 €/Jahr (brutto); Telekommunikationskomponente Festnetz-Modem: 47,60 €/Jahr (brutto);
Moderne und Intelligente Messsysteme: Strom-/Spannungswandler Mittelspannung 440,00 €/Jahr (brutto); Stromwandler Niederspannung: 36,00 €/Jahr (brutto); Schaltgerät bei mME: 18,00 €/Jahr (brutto).

Tarif- und Ladezeiten

Die Hoch- und Niedertarifzeiten werden vom jeweiligen örtlichen Netzbetreiber festgelegt. Die Tarifschaltzeiten können vom Netzbetreiber mit angemessener Vorankündigung geändert werden. Die Tarifschaltzeiten im Netzgebiet der Stadtwerke Lindau (B) GmbH & Co. KG lauten:

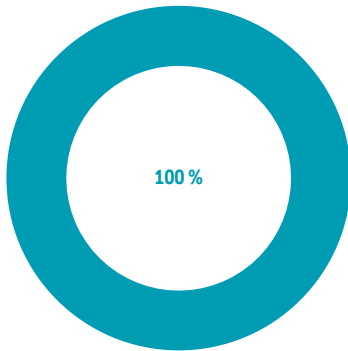
Hochtarif (HT): täglich 06:00 bis 22:00 Uhr

Niedertarif (NT): täglich 22:00 bis 06:00 Uhr

Kennzeichnung der Stromlieferungen 2023

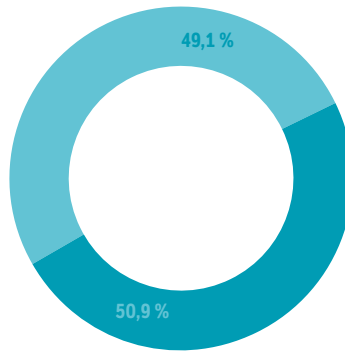
Die Stromkennzeichnung informiert Sie über die Energieträger, aus denen sich Ihr Strom zusammensetzt sowie über die Umweltauswirkungen, welche bei der Erzeugung entstehen. Alle Angaben basieren auf Daten für das Jahr 2023 und wurden im Jahr 2024 aktualisiert. Stromkennzeichnung gemäß § 42 Energiewirtschaftsgesetz.

Gesamtenenergieträgermix der Stadtwerke Lindau



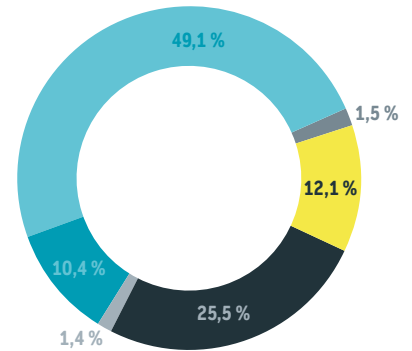
● Erneuerbare Energien, gefördert nach dem EEG

Unternehmensverkaufsmix der Stadtwerke Lindau¹



● Sonstige Erneuerbare Energien
● Erneuerbare Energien, gefördert nach dem EEG

Deutschland - Bundesmix (Quelle: BDEW)



● Sonstige Erneuerbare Energien
● Erneuerbare Energien, gefördert nach dem EEG
● Erdgas
● Kohle
● Sonstige fossile Energieträger
● Kernenergie

Umweltauswirkungen des Energieträgermixes

	Durchschnitt Stadtwerke Lindau	100 %	Durchschnitt Deutschland	100 %
CO₂-Emissionen	0 g/kWh	0 %	324 g/kWh	100 %
Radioaktiver Abfall	0 g/kWh	0 %	0,00004 g/kWh	100 %

¹ Der Unternehmensverkaufsmix im Kalenderjahr 2023 gilt für alle angebotenen Produkte der Stadtwerke Lindau.